

FULLBACK



FIAT FULLBACK VERSIONEN UND PREISE



PROFESSIONAL

AUSGABE NR. 1 • 15. JULI 2016 • PREISSTAND: 15. JULI 2016

PROFIS WIE SIE

FIAT FULLBACK

ÜBERSICHT

EXTENDED CAB								
MODELLE / VERSIONEN	BESTELLSCHLÜSSEL-NR. VERSION + PAKET		GETRIEBE	ANTRIEB	AUSSTATTUNG	LEISTUNG IN KW (PS)	PREIS OHNE MWST.* / EURO	PREIS MIT MWST.* / EURO
Fiat Fullback Extended Cab SX „Basis“	502.28U.0 + 8Y5		6MT	Zuschaltbarer Allradantrieb	SX	113 kW (154 PS)	22.400,00	26.656,00
Fiat Fullback Extended Cab SX „Basis“ + „Adventure“	502.28U.0 + 8YA		6MT	Zuschaltbarer Allradantrieb	SX	113 kW (154 PS)	22.750,00	27.072,50
Fiat Fullback Extended Cab SX „Plus“	502.28U.0 + 8YB		6MT	Zuschaltbarer Allradantrieb	SX	113 kW (154 PS)	23.000,00	27.370,00
Fiat Fullback Extended Cab SX „Plus“ + „Adventure“	502.28U.0 + 8YC		6MT	Zuschaltbarer Allradantrieb	SX	113 kW (154 PS)	23.350,00	27.786,50
Fiat Fullback Extended Cab SX „Basis“ <u>Fahrgestell</u>	502.28U.0 + 8J2		6MT	Zuschaltbarer Allradantrieb	SX	113 kW (154 PS)	22.450,00	26.715,50
Fiat Fullback Extended Cab SX „Plus“ <u>Fahrgestell</u>	502.28U.0 + 8J4		6MT	Zuschaltbarer Allradantrieb	SX	113 kW (154 PS)	23.050,00	27.429,50
Fiat Fullback Extended Cab LX „Basis“	502.2BS.0 + 8XY		6MT	Permanenter Allradantrieb	LX	133 kW (181 PS)	27.600,00	32.844,00
Fiat Fullback Extended Cab LX „Basis“ + „Adventure“	502.2BS.0 + 8JB		6MT	Permanenter Allradantrieb	LX	133 kW (181 PS)	27.950,00	33.260,50
Fiat Fullback Extended Cab LX „Plus“	502.2BS.0 + 8JD		6MT	Permanenter Allradantrieb	LX	133 kW (181 PS)	30.000,00	35.700,00
Fiat Fullback Extended Cab LX „Plus“ + „Adventure“	502.2BS.0 + 8JE		6MT	Permanenter Allradantrieb	LX	133 kW (181 PS)	30.350,00	36.116,50
Fiat Fullback Extended Cab LX „Professional“	502.2BS.0 + 8JF		6MT	Permanenter Allradantrieb	LX	133 kW (181 PS)	32.000,00	38.080,00

Alle Fiat Fullback sind als LKW bzw. als Kraftfahrzeug zur Güterbeförderung mit einer zulässigen Gesamtmasse von bis zu 3,5 t (N1) homologiert. Trotz dieser Klassifizierung kann die Besteuerung des Fiat Fullback als PKW erfolgen. Auf diese Steuerbescheide hat die FCA Germany AG keinen Einfluss.

6MT = manuelles 6-Gang-Getriebe

* Unverbindliche Preisempfehlung des Herstellers ab Werk.

DOUBLE CAB								
MODELLE / VERSIONEN	BESTELLSCHLÜSSEL-NR. VERSION + PAKET		GETRIEBE	ANTRIEB	AUSSTATTUNG	LEISTUNG IN KW (PS)	PREIS OHNE MWST.* / EURO	PREIS MIT MWST.* / EURO
Fiat Fullback Double Cab SX „Basis“	503.46U.0 + 8Y5		6MT	Hinterradantrieb	SX	113 kW (154 PS)	23.400,00	27.846,00
Fiat Fullback Double Cab SX „Plus“	503.46U.0 + 8YB		6MT	Hinterradantrieb	SX	113 kW (154 PS)	24.100,00	28.679,00
Fiat Fullback Double Cab SX „Basis“	503.48U.0 + 8Y5		6MT	Zuschaltbarer Allradantrieb	SX	113 kW (154 PS)	24.400,00	29.036,00
Fiat Fullback Double Cab SX „Basis“ + „Adventure“	503.48U.0 + 8YA		6MT	Zuschaltbarer Allradantrieb	SX	113 kW (154 PS)	24.750,00	29.452,50
Fiat Fullback Double Cab SX „Plus“	503.48U.0 + 8YB		6MT	Zuschaltbarer Allradantrieb	SX	113 kW (154 PS)	25.200,00	29.988,00
Fiat Fullback Double Cab SX „Plus“ + „Adventure“	503.48U.0 + 8YC		6MT	Zuschaltbarer Allradantrieb	SX	113 kW (154 PS)	25.550,00	30.404,50
Fiat Fullback Double Cab SX „Plus“ + „Adventure“ + „Comfort“	503.48U.0 + 8YD		6MT	Zuschaltbarer Allradantrieb	SX	113 kW (154 PS)	25.700,00	30.583,00
Fiat Fullback Double Cab SX „Basis“ <u>Fahrgestell</u>	503.48U.0 + 8J2		6MT	Zuschaltbarer Allradantrieb	SX	113 kW (154 PS)	24.450,00	29.095,50
Fiat Fullback Double Cab SX „Plus“ <u>Fahrgestell</u>	503.48U.0 + 8J4		6MT	Zuschaltbarer Allradantrieb	SX	113 kW (154 PS)	25.400,00	30.226,00
Fiat Fullback Double Cab LX „Basis“	503.4BT.0 + 97J		6MT	Permanenter Allradantrieb	LX	133 kW (181 PS)	28.600,00	34.034,00
Fiat Fullback Double Cab LX „Basis“ + „Comfort“	503.4BT.0 + 8XZ		6MT	Permanenter Allradantrieb	LX	133 kW (181 PS)	28.750,00	34.212,50
Fiat Fullback Double Cab LX „Basis“ + „Adventure“	503.4BT.0 + 8YN		6MT	Permanenter Allradantrieb	LX	133 kW (181 PS)	28.950,00	34.450,50
Fiat Fullback Double Cab LX „Basis“ + „Adventure“ + „Comfort“	503.4BT.0 + 8XX		6MT	Permanenter Allradantrieb	LX	133 kW (181 PS)	29.100,00	34.629,00
Fiat Fullback Double Cab LX „Plus“	503.4BT.0 + 8Y0		6MT	Permanenter Allradantrieb	LX	133 kW (181 PS)	30.500,00	36.295,00
Fiat Fullback Double Cab LX „Plus“ + „Adventure“	503.4BT.0 + 8Y1		6MT	Permanenter Allradantrieb	LX	133 kW (181 PS)	30.850,00	36.711,50
Fiat Fullback Double Cab LX „Basis“	503.4BR.0 + 97K		5AT	Permanenter Allradantrieb	LX	133 kW (181 PS)	30.250,00	35.997,50
Fiat Fullback Double Cab LX „Basis“ + „Comfort“	503.4BR.0 + 8XZ		5AT	Permanenter Allradantrieb	LX	133 kW (181 PS)	30.400,00	36.176,00
Fiat Fullback Double Cab LX „Basis“ + „Adventure“	503.4BR.0 + 8YN		5AT	Permanenter Allradantrieb	LX	133 kW (181 PS)	30.600,00	36.414,00
Fiat Fullback Double Cab LX „Basis“ + „Adventure“ + „Comfort“	503.4BR.0 + 8XX		5AT	Permanenter Allradantrieb	LX	133 kW (181 PS)	30.750,00	36.592,50
Fiat Fullback Double Cab LX „Plus“	503.4BR.0 + 8J6		5AT	Permanenter Allradantrieb	LX	133 kW (181 PS)	32.150,00	38.258,50
Fiat Fullback Double Cab LX „Plus“ + „Adventure“	503.4BR.0 + 8J7		5AT	Permanenter Allradantrieb	LX	133 kW (181 PS)	32.500,00	38.675,00

Alle Fiat Fullback sind als LKW bzw. als Kraftfahrzeug zur Güterbeförderung mit einer zulässigen Gesamtmasse von bis zu 3,5 t (N1) homologiert. Trotz dieser Klassifizierung kann die Besteuerung des Fiat Fullback als PKW erfolgen. Auf diese Steuerbescheide hat die FCA Germany AG keinen Einfluss.

5AT = 5-Gang-Automatikgetriebe, 6MT = manuelles 6-Gang-Getriebe
* Unverbindliche Preisempfehlung des Herstellers ab Werk.

SERIENAUSSTATTUNG

EXTENDED CAB SX (VERSION 502.28U.0)

AUSSENAUSSTATTUNG

- 16"-Stahlfelgen
- Tagfahrlicht
- Halogen-Scheinwerfer mit schwarzer Einfassung
- Stoßfänger vorn in Wagenfarbe
- Stoßfänger hinten ohne Trittstufe
- Schmutzfänger, vorn

INNENAUSSTATTUNG

- Sitzbezüge Stoff, dunkelgrau
- Mittelarmlehne, vorn
- Fahrersitz höhen-, neigungs- und längsverstellbar

FUNKTION UND ELEKTRIK

- Zuschaltbarer Allradantrieb, 3 Fahrmodi
- 2 + 2 Sitzplätze
- Heckscheibenheizung
- Start & Stopp-System

SICHERHEITSAUSSTATTUNG

- Fahrer- und Beifahrerairbag
- ABS mit EBD
- Elektronische Stabilitätskontrolle inkl. Spannungstabilisierung (Trailer Stability Assist, TSA) und Traktionskontrolle
- Gurtwarnung, vorn, optisch und akustisch
- Wegfahrsperr

SERIENAUSSTATTUNG

EXTENDED CAB LX (VERSION 502.2BS.0)

AUSSENAUSSTATTUNG

- 16"-Leichtmetallfelgen (Option WDN)
- Tagfahrlicht
- Halogen-Scheinwerfer mit Chromeinfassung
- Stoßfänger vorn in Wagenfarbe
- Stoßfänger hinten ohne Trittstufe
- Schmutzfänger, vorn
- Kotflügelverbreiterung in Wagenfarbe
- Unterfahrschutz, vorn, silber
- Nebelscheinwerfer

INNENAUSSTATTUNG

- Sitzbezüge Stoff, dunkelgrau
- Mittelarmlehne, vorn
- Fahrersitz höhen-, neigungs- und längsverstellbar
- Chrom-Akzente, innen

FUNKTION UND ELEKTRIK

- Permanenter Allradantrieb (Vorderradantrieb abschaltbar), 4 Antriebsmodi
- 2 + 2 Sitzplätze
- Heckscheibenheizung
- Elektrische Fensterheber, vorn
- Zentralverriegelung
- Schlüssel mit Funkfernbedienung

SICHERHEITSAUSSTATTUNG

- Fahrer- und Beifahrerairbag
- ABS mit EBD
- Elektronische Stabilitätskontrolle inkl. Spannungstabilisierung (Trailer Stability Assist, TSA) und Traktionskontrolle
- Gurtwarnung, vorn, optisch und akustisch
- Wegfahrsperr

SERIENAUSSTATTUNG

DOUBLE CAB SX (VERSIONEN 503.46U.0 UND 503.48U.0)

AUSSENAUSSTATTUNG

- 16"-Stahlfelgen
- Tagfahrlicht
- Halogen-Scheinwerfer mit schwarzer Einfassung
- Stoßfänger vorn in Wagenfarbe
- Stoßfänger hinten ohne Trittstufe

INNENAUSSTATTUNG

- Sitzbezüge Stoff, dunkelgrau
- Mittelarmlehne, vorn
- Fahrersitz höhen-, neigungs- und längsverstellbar
- Kopfstützen, hinten
- Rücksitze mit Armlehne und Getränkehalter

FUNKTION UND ELEKTRIK

- Zuschaltbarer Allradantrieb, 3 Fahrmodi
- 5 Sitzplätze
- Heckscheibenheizung
- Start & Stopp-System
- Geschwindigkeitsregelanlage (Cruise Control)

SICHERHEITSAUSSTATTUNG

- 7 Airbags: Fahrer- und Beifahrerairbag (Beifahrerairbag deaktivierbar), Kopfairbags, vorn und hinten, Seitenairbags, vorn, Knieairbag Fahrer
- ABS mit EBD
- Elektronische Stabilitätskontrolle inkl. Spannungstabilisierung (Trailer Stability Assist, TSA) und Traktionskontrolle
- Gurtwarnung, vorn, optisch und akustisch
- ISOFIX-Kindersitzbefestigung an den äußeren Sitzplätzen, hinten
- Wegfahrsperr

SERIENAUSSTATTUNG

DOUBLE CAB LX (VERSIONEN 503.4BT.0 UND 503.4BR.0)

AUSSENAUSSTATTUNG

- 16"-Leichtmetallfelgen (Option WDN)
- Tagfahrlicht
- Halogen-Scheinwerfer mit Chromeinfassung
- Stoßfänger vorn in Wagenfarbe
- Stoßfänger hinten ohne Trittstufe
- Unterfahrschutz, vorn, silber
- Nebelscheinwerfer
- Schmutzfänger, vorn
- Kotflügelverbreiterung in Wagenfarbe

INNENAUSSTATTUNG

- Sitzbezüge Stoff, dunkelgrau
- Mittelarmlehne, vorn
- Fahrersitz höhen-, neigungs- und längsverstellbar
- Kopfstützen, hinten
- Rücksitze mit Armlehne und Getränkehalter
- Chrom-Akzente, innen

FUNKTION UND ELEKTRIK

- Permanenter Allradantrieb (Vorderradantrieb abschaltbar), 4 Antriebsmodi
- 5 Sitzplätze
- Heckscheibenheizung
- Start & Stopp-System (nicht für Version 503.4BR.0)
- Geschwindigkeitsregelanlage (Cruise Control)
- Elektrische Fensterheber, vorn und hinten
- Zentralverriegelung
- Schlüssel mit Funkfernbedienung
- Licht- und Regensensor

SICHERHEITSAUSSTATTUNG

- 7 Airbags: Fahrer- und Beifahrerairbag (Beifahrerairbag deaktivierbar), Kopfairbags, vorn und hinten, Seitenairbags, vorn, Knieairbag Fahrer
- ABS mit EBD
- Elektronische Stabilitätskontrolle inkl. Spannungstabilisierung (Trailer Stability Assist, TSA) und Traktionskontrolle
- Gurtwarnung, vorn, optisch und akustisch
- ISOFIX-Kindersitzbefestigung an den äußeren Sitzplätzen, hinten
- Wegfahrsperr
- Spurverlassenswarner (Lane Departure Warning, LDW)

PAKETE

Paketinhalte sind zusätzlich oder abweichend zur Serienausstattung der jeweiligen Version zu verstehen. Zur Serienausstattung der Versionen sehen Sie bitte die Seiten 6–7.

PAKET BESTELLSCHLÜSSEL-NR.	8Y5	8YA	8YB	8YC	8XY, 97J UND 97K	8JB	8JD		8JE	8JF	8YD	8XZ	8YN	8XX	8Y0 UND 8J6	8Y1 UND 8J7	8J2	8J4
FÜR VERSIONEN	502.28U.0 503.46U.0 503.48U.0	502.28U.0 503.48U.0	502.28U.0 503.46U.0 503.48U.0	502.28U.0 503.48U.0	502.2BS.0 503.4BT.0 503.4BR.0	502.2BS.0	502.2BS.0		502.2BS.0	502.2BS.0	503.48U.0	503.4BT.0 503.4BR.0	503.4BT.0 503.4BR.0	503.4BT.0 503.4BR.0	503.4BT.0 503.4BR.0	503.4BT.0 503.4BR.0	502.28U.0 503.48U.0	502.28U.0 503.48U.0
AUSSENAUSSTATTUNG																		
Getönte Scheiben ab B-Säule							•		•	•					•	•		
Bi-Xenon-Scheinwerfer mit Scheinwerfer- reinigungsanlage										•								
Nebelscheinwerfer			•	•							•							•
Stoßfänger hinten mit Trittstufe					•	•	•		•	•		•	•	•	•	•		
Trittstufe seitlich, flach							•		•	•								
Chrom-Akzente, außen					•	•						•	•	•				
16"-Leichtmetallfelgen (Option WDB)			•	•							•							•
17"-Leichtmetallfelgen							•		•	•					•	•		
INNENAUSSTATTUNG																		
Lederschaltknopf, Lederlenkrad *			•	•	•	•	•		•	•	•	•	•	•	•	•		•
Sitzbezüge, Leder* mit elektrischer Verstellung Fahrersitz, Sitzheizung vorn							•		•	•					•	•		
Sitzheizung vorn („Comfort“)											•	•		•				
Chrom-Akzente, innen			•	•							•							•
FUNKTION UND ELEKTRIK																		
Elektronische Differen- zialsperre, Hinterachse („Adventure“)		•		•			•		•	•	•		•	•		•	•	•
Zentralverriegelung	•	•	•	•							•						•	•
Schlüssel mit Funkfernbedienung	•	•	•	•							•						•	•
Schlüsselloses Zugangssystem							•		•	•					•	•		
Manuelle Klimaanlage	•	•	•	•							•						•	•
Automatische Klimaanlage					•	•						•	•	•				
Automatische Klimaanlage (2 Zonen)							•		•	•					•	•		

* Leder in Kombination mit hochwertiger Ledernachbildung. • = Paketinhalt

PAKET BESTELLSCHLÜSSEL-NR.	8Y5	8YA	8YB	8YC	8XY, 97J UND 97K	8JB	8JD		8JE	8JF	8YD	8XZ	8YN	8XX	8Y0 UND 8J6	8Y1 UND 8J7	8J2	8J4
FÜR VERSIONEN	502.28U.0 503.46U.0 503.48U.0	502.28U.0 503.48U.0	502.28U.0 503.46U.0 503.48U.0	502.28U.0 503.48U.0	502.2BS.0 503.4BT.0 503.4BR.0	502.2BS.0	502.2BS.0		502.2BS.0	502.2BS.0	503.48U.0	503.4BT.0 503.4BR.0	503.4BT.0 503.4BR.0	503.4BT.0 503.4BR.0	503.4BT.0 503.4BR.0	503.4BT.0 503.4BR.0	502.28U.0 503.48U.0	502.28U.0 503.48U.0
Luftfilter	•	•	•	•	•	•	•		•	•	•	•	•	•	•	•	•	•
Belüftungsdüsen, hinten (nur Double Cab)					•							•	•	•	•	•		
Elektrische Fensterheber (vorn bei Extended Cab, vorn und hinten bei Double Cab)	•	•	•	•							•						•	•
Licht- und Regensensor							•		•	•								
Geschwindigkeitsregel- anlage (Cruise Control)							•		•	•								
Rückfahrkamera					•	•	•		•	•		•	•	•	•	•		
Schaltpedale am Lenkrad für den Sport-Modus (nur bei Versionen mit Automatikgetriebe = Pakete 8J6 und 8J7)															•	•		
Verstärkte Federung (für Fahrgestell)																	•	•
Entfall Ladebett (für Fahrgestell)																	•	•
SICHERHEITS- AUSSTATTUNG																		
7 Airbags: Fahrer- und Beifahrerairbag (Beifah- rerairbag deaktivierbar), Kopfairbags, vorn und hinten, Seitenairbags, vorn, Knieairbag Fahrer							•		•	•								
AUDIO UND TELEMATIK																		
Multifunktionslenkrad			•	•	•	•	•		•	•	•	•	•	•	•	•		•
Radio, CD-Player, MP3-Funktion	•	•	•	•							•						•	•
Infotainmentsystem mit Ra- dio/CD, MP3-Funktion und 6,1"-Touchscreen-Display					•	•	•		•		•	•	•	•	•	•		
Infotainmentsystem mit Navigationssystem, Radio/ CD, MP3-Funktion, 7"-Touch- screen-Display und DAB (Digital Audio Broadcast)										•								
USB-Anschluss	•	•															•	
Bluetooth®- Freisprechein- richtung**, USB-Anschluss			•	•	•	•	•		•	•	•	•	•	•	•	•		•

* Leder in Kombination mit hochwertiger Ledernachbildung. ** Kompatibilität vorausgesetzt. • = Paketinhalt








SONDERAUSSTATTUNG

SONDERAUSSTATTUNG	BESTELL-NR.	PREIS OHNE MWST.* / EURO	PREIS MIT MWST.* / EURO
Metalliclackierung und Perleffekt	210	580,00	690,20
Mica-Lackierung	6CR	580,00	690,20

* Unverbindliche Preisempfehlung des Herstellers ab Werk.

FARBÜBERSICHT

Die gezeigten Farben können aus drucktechnischen Gründen von den Originalfarben abweichen.

 462 Grün Metallic (s. Sonderausstattung)	 463 Blau Metallic (s. Sonderausstattung)	 478 Braun Metallic (s. Sonderausstattung)
 480 Titangrau Metallic (s. Sonderausstattung)	 555 Schwarz Mica (s. Sonderausstattung)	 557 Weiß Perleffekt (s. Sonderausstattung)
 563 Weiß Pastell (aufpreisfrei)		

FELGENÜBERSICHT




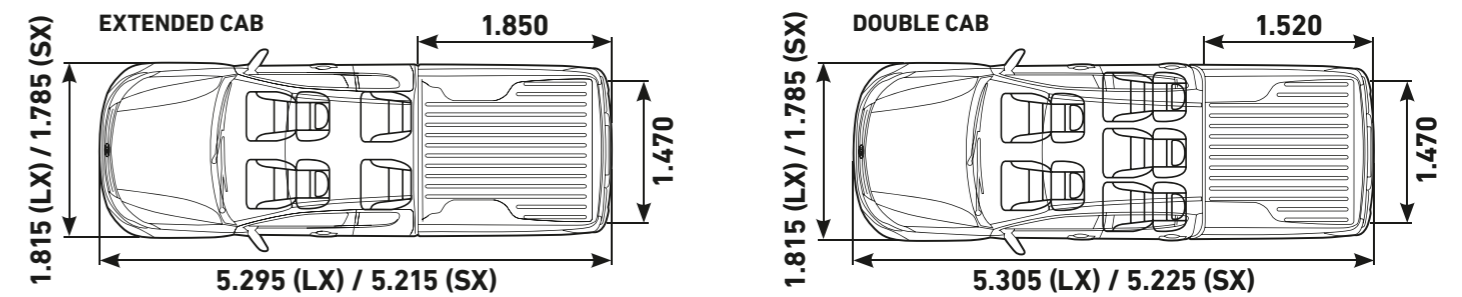
16"-Stahlfelgen

16"-Leichtmetallfelgen
(Option WDB)

16"-Leichtmetallfelgen
(Option WDN)

17"-Leichtmetallfelgen (WD3)

ABMESSUNGEN



TECHNISCHE DATEN

KABINENART	DOUBLE CAB		
AUSSTATTUNG	LX		SX
ANTRIEB	4WD		4WD
BESTELLSCHLÜSSEL-NR.	503.4BR.0	503.4BT.0	503.48U.0

ABMESSUNGEN

Außenlänge (mm)		5.305	5.305	5.225
Außenbreite (mm)		1.815	1.815	1.785
Außenhöhe (mm)		1.780	1.780	1.775
Spurweite	Vorn (mm)	1.520	1.520	1.520
	Hinten (mm)	1.515	1.515	1.515
Überhang	Vorn (mm)	885	885	885
	Hinten (mm)	1.420	1.420	1.340
Radstand (mm)		3.000	3.000	3.000
Ladebett	Max. Länge (mm)	1.520	1.520	1.520
	Max. Breite (mm)	1.470	1.470	1.470
	Max. Höhe (mm)	475	475	475
Leergewicht (kg)*		1.950	1.950	1.945
Zulässiges Gesamtgewicht (kg)		2.910	2.905	2.900
Nutzlast (kg)		960	955	955
Anzahl der Sitzplätze		5	5	5
Bodenfreiheit (mm)		205	205	200
Ladekantenhöhe (mm)		850	850	845
Böschungswinkel, hinten (°)		22	22	22
Böschungswinkel, vorn (°)		30	30	30

LEISTUNG

Höchstgeschwindigkeit (km/h)		177	179	169
Anhängelast, gebremst (kg)		3.100	3.100	3.100
Anhängelast, ungebremst (kg)		750	750	750

Anmerkung: Alle Angaben der Nutzlast bzw. Zuladung können je nach Ausstattung um bis zu 225 kg von den angegebenen Werten abweichen.
* Inkl. aller erforderlichen Flüssigkeiten, 90% Tankfüllung und Fahrer (75 kg).

KABINENART	DOUBLE CAB	EXTENDED CAB	
AUSSTATTUNG	SX	LX	SX
ANTRIEB	2WD	4WD	4WD
BESTELLSCHLÜSSEL-NR.	503.46U.0	502.2BS.0	502.28U.0

ABMESSUNGEN

Außenlänge (mm)		5.225	5.295	5.215
Außenbreite (mm)		1.785	1.815	1.785
Außenhöhe (mm)		1.775	1.780	1.775
Spurweite	Vorn (mm)	1.520	1.520	1.520
	Hinten (mm)	1.515	1.515	1.515
Überhang	Vorn (mm)	885	885	885
	Hinten (mm)	1.340	1.410	1.330
Radstand (mm)		3.000	3.000	3.000
Ladebett	Max. Länge (mm)	1.520	1.850	1.850
	Max. Breite (mm)	1.470	1.470	1.470
	Max. Höhe (mm)	475	475	475
Leergewicht (kg)*		1.840	1.915	1.880
Zulässiges Gesamtgewicht (kg)		2.800	2.850	2.840
Nutzlast (kg)		960	935	960
Anzahl der Sitzplätze		5	4	4
Bodenfreiheit (mm)		200	205	200
Ladekantenhöhe (mm)		845	850	845
Böschungswinkel, hinten (°)		22	22	22
Böschungswinkel, vorn (°)		30	30	30

LEISTUNG

Höchstgeschwindigkeit (km/h)		169	179	169
Anhängelast, gebremst (kg)		2.700	3.000	3.000
Anhängelast, ungebremst (kg)		750	750	750

KABINENART	DOUBLE CAB		
AUSSTATTUNG	LX		SX
ANTRIEB	4WD		4WD
BESTELLSCHLÜSSEL-NR.	503.4BR.0	503.4BT.0	503.48U.0

MOTOR

Kraftstoffart	Diesel	Diesel S&S	Diesel S&S
Hubraum (cm ³)	2.442	2.442	2.442
Max. Leistung kW (PS) bei U/min	133 (181) bei 3.500	133 (181) bei 3.500	113 (154) bei 3.500
Max. Drehmoment kW (PS) bei U/min	430 bei 2.500	430 bei 2.500	380 bei 1.500 – 2.500
Emissionsnorm	Euro 6	Euro 6	Euro 6
Kraftstoffverbrauch, kombiniert (l/100 km)*	7,5	6,9	6,9
CO ₂ -Emissionen, kombiniert (g/km)*	196	180	180

Einspritzung	Common-Rail-Direkteinspritzung mit Turbolader und Ladeluftkühlung		
Tankinhalt ca. (l)	75		

GETRIEBE			
Typ	5-Gang-Automatikgetriebe	6-Gang-Schaltgetriebe	6-Gang-Schaltgetriebe

LENKUNG

Typ	Servounterstützte Zahnstangenlenkung
Wendekreis min. (m)	11,8

AUFHÄNGUNG

Vorn	Einzelradaufhängung, Doppelquerlenkerachse
Hinten	Starrachse mit Blattfedern

BREMSEN

Vorn	Innenbelüftete Scheibenbremsen
Hinten	Trommelbremsen

REIFEN

Standard (bei Paketinhalt)	245/70R16 (245/65R17)	205R16C
----------------------------	-----------------------	---------

Anmerkung: Alle Angaben der Nutzlast bzw. Zuladung können je nach Ausstattung um bis zu 225 kg von den angegebenen Werten abweichen.

* Der angegebene Kraftstoffverbrauch und die CO₂-Emissionen wurden nach den gesetzlich vorgeschriebenen Messverfahren ermittelt

[VO (EG) 715/2007 sowie VO (EG) 692/2008 in der jeweils geltenden Fassung]. Die Angaben beziehen sich nicht auf ein einzelnes Fahrzeug und sind nicht Bestandteil des Angebots, sondern dienen allein dem Zweck des Vergleichs zwischen den verschiedenen Fahrzeugtypen.

KABINENART	DOUBLE CAB	EXTENDED CAB	
AUSSTATTUNG	SX	LX	SX
ANTRIEB	2WD	4WD	4WD
BESTELLSCHLÜSSEL-NR.	503.46U.0	502.2BS.0	502.28U.0

MOTOR

Kraftstoffart	Diesel S&S	Diesel	Diesel S&S
Hubraum (cm ³)	2.442	2.442	2.442
Max. Leistung kW (PS) bei U/min	113 (154) bei 3.500	133 (181) bei 3.500	113 (154) bei 3.500
Max. Drehmoment kW (PS) bei U/min	380 bei 1.500 – 2.500	430 bei 2.500	380 bei 1.500 – 2.500
Emissionsnorm	Euro 6	Euro 6	Euro 6
Kraftstoffverbrauch, kombiniert (l/100 km)*	6,7	7,1	6,9
CO ₂ -Emissionen, kombiniert (g/km)*	177	186	180

Einspritzung	Common-Rail-Direkteinspritzung mit Turbolader und Ladeluftkühlung		
Tankinhalt ca. (l)	75		

GETRIEBE			
Typ	6-Gang-Schaltgetriebe	6-Gang-Schaltgetriebe	6-Gang-Schaltgetriebe

LENKUNG

Typ	Servounterstützte Zahnstangenlenkung
Wendekreis min. (m)	11,8

AUFHÄNGUNG

Vorn	Einzelradaufhängung, Doppelquerlenkerachse
Hinten	Starrachse mit Blattfedern

BREMSEN

Vorn	Innenbelüftete Scheibenbremsen
Hinten	Trommelbremsen

REIFEN

Standard (bei Paketinhalt)	205R16C	245/70R16 (245/65R17)	205R16C
----------------------------	---------	-----------------------	---------



PROFIS WIE SIE

CIAO FIAT

00 800 342 800 00

CIAO FIAT hilft Ihnen unter der gebührenfreien Rufnummer 00 800 342 800 00 bei allen Fragen rund um Ihren Fiat weiter. Sie können sich diese Nummer leicht einprägen, da die Zahlen den Buchstaben auf dem Telefondisplay entsprechen: 00800 + 3428 + 0000.

Die Nummer kann gebührenfrei vom Festnetz und von mobilen Telefonen aus angerufen werden. In manchen europäischen Ländern wird bei Anrufen aus dem Mobilfunknetz eine Gebühr erhoben, die vom Netzbetreiber bestimmt wird. Die Infoline erreichen Sie montags bis freitags zwischen 8:00 Uhr und 20:00 Uhr.

Möchten Sie noch mehr erfahren? Im Internet ist Fiat Professional immer für Sie da – mit Informationen rund um neue Modelle und aktuelle Angebote. Herzlich willkommen bei www.fiatprofessional.de.

Ein Flyer der **FCA Germany AG, Hanauer Landstraße 176, 60314 Frankfurt am Main**

Die in diesem Prospekt enthaltenen Beschreibungen und Abbildungen sowie Angaben über Lieferumfang, Ausstattung, Farbton, Aussehen, Leistungen, Maße, Gewicht und Betriebskosten der Fahrzeuge entsprechen dem Zeitpunkt der Drucklegung. Die Ausstattung der Modelle und die jeweiligen Optionen können je nach marktspezifischen oder gesetzlichen Anforderungen Änderungen unterworfen sein. Die Daten dieser Druckschrift sind unverbindlich. Die konkrete Ausstattung des Fahrzeugs ist beim Händler unter Bezugnahme auf die jeweils aktuelle Preisliste zu erfragen. FCA kann aus technischen Gründen oder Vermarktungsgründen jederzeit Änderungen an den in dieser Druckschrift beschriebenen Modellen vornehmen. Änderungen und Irrtümer vorbehalten.

Stand: 15. Juli 2016